


Üzembe helyezés

Végállások ellenőrzése




Tanuló üzem aktiválása



2 tanuló ciklus



Erőtűrés ellenőrzése



Egyszerű vészkioldás

Ez a leírás nem helyettesíti a kezelési utasítást!

twist 200 szárnyaskapu-nyitó



Méretetek meghatározása




Kapuméret

Nyitási szög



"B" méret




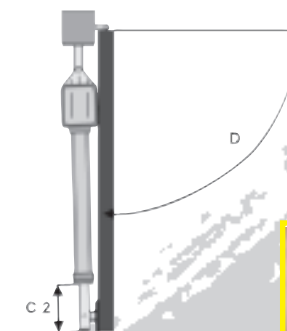
"A" méret

A	80		100		120		140		160		180		200		220		240		260	
	C	C1	C	C1	C	C1	C	C1	C	C1	C	C1	C	C1	C	C1	C	C1	C	C1
100	854	272	889	308	925	344	963	382	1001	420	1035	454	1035	454	1035	454	1035	454	1035	454
B	95°	84	105°	84	113°	84	120°	84	126°	84	129°	84	115°	84	107°	84	102°	84	98°	84
120	873	291	908	326	941	360	976	395	1014	433	1035	454	1035	454	1035	454	1035	454	1035	454
	94°	84	103°	84	110°	84	116°	84	122°	84	117°	84	108°	84	102°	84	97°	84	93°	84
140	893	312	924	343	959	377	992	411	1028	447	1035	454	1035	454	1035	454	1035	454	1035	454
	93°	84	101°	84	108°	84	114°	84	119°	84	109°	84	101°	84	96°	84	92°	84		
160	915	334	946	365	976	396	1010	428	1035	454	1035	454	1035	454	1035	454	1035	454	1035	454
	93°	84	100°	84	106°	84	112°	84	110°	84	101°	84	95°	84	91°	84				
180	937	356	966	385	997	416	1029	447	1035	454	1035	454	1035	454	1035	454	1035	454	1035	454
	93°	84	99°	84	104°	84	109°	84	100°	84	94°	84	90°	84						
200	959	377	988	406	1017	436	1035	454	1035	454	1035	454	1035	454	1035	454	1035	454	1035	454
	92°	84	98°	84	103°	84	100°	84	93°	84										
220	982	400	1010	428	1035	454	1035	454	1035	454	1035	454	1035	454	1035	454	1035	454	1035	454
	92°	84	97°	84	100°	84	90°	84												
240	1005	424	1031	449	1035	454	1035	454	1035	454	1035	454	1035	454	1035	454	1035	454	1035	454
	92°	84	96°	84																

Lehetőleg a sárga mezőben lévő méreteket alkalmazzuk! max. nyitási szög 129°!



C2 = nyitott véghelyzet





Végálláskapcsoló kábelének visszahúzása

Csatlakoztatás a vezérléshez

Egyszárnyú kivitel

Kétszárnyú kivitel



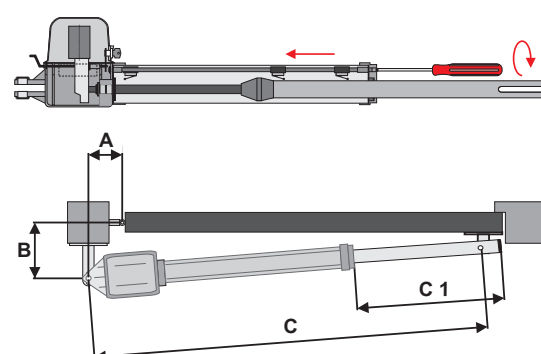
1-es szárny
takaróléccel
&

2-es szárny
Személybejáró

Mechanikus végálláskapcsolók beállítása



C1 = zárt véghelyzet



Ez a leírás nem helyettesíti a kezelési utasítást!

Távírányító betanítása



Ez a leírás nem helyettesíti a kezelési utasítást!